

Petunjuk Pembayaran USM Universitas Sriwijaya

Mahasiswa melalui ATM BNI:

1. Setelah anda memasukan kartu ATM akan muncul layar pilihan Bahasa. Pilih Bahasa yang Anda inginkan.



2. Masukan 6 digit PIN kartu ATM Anda



3. Setelah siswa memasukkan PIN Kartu ATM, maka akan muncul menu seperti berikut. Kemudian pilih MENU LAIN.



4. Sebelum melakukan pembayaran, silahkan melakukan pengecekan rekening melalui INFORMASI SALDO. Kemudian pilih PEMBAYARAN



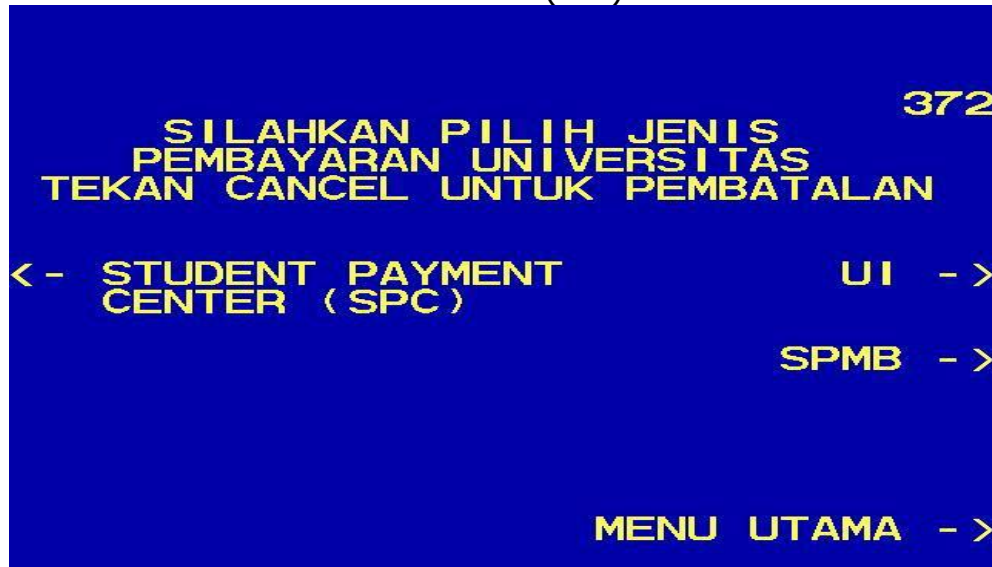
5. Pilih MENU BERIKUTNYA



6. Pilih UNIVERSITAS



7. Pilih STUDENT PAYMENT CENTER (SPC)



8. Kemudian Masukkan No PIN beserta dengan Kode Universitas.

Untuk UNSRI Kode Universitasnya **8027**.

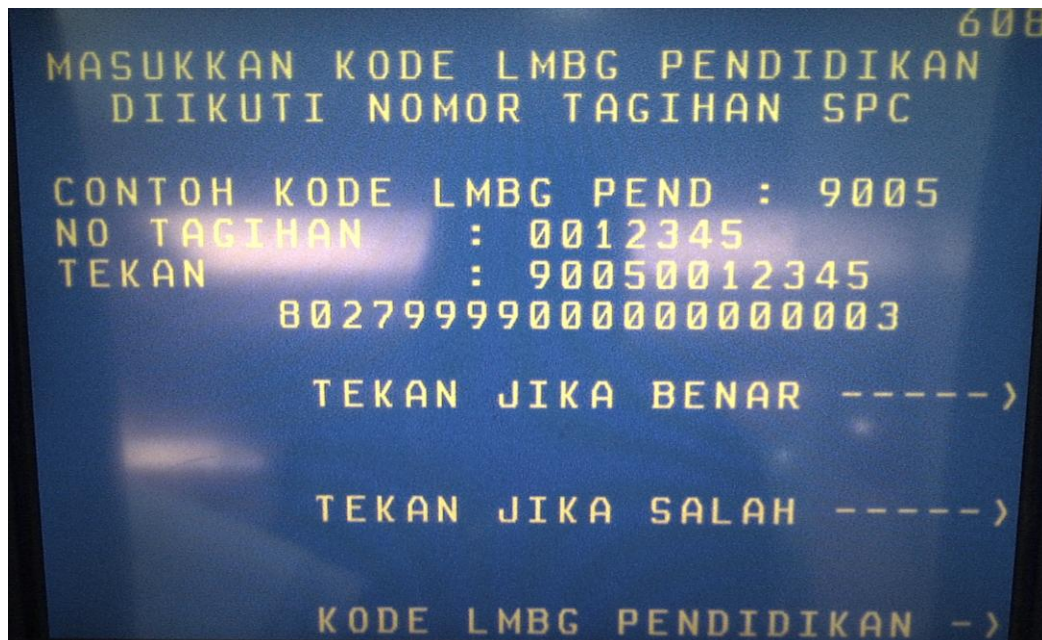
Lihat contoh berikut :

Kode UNIVIVERSITAS SRIWIJAYA = 8027

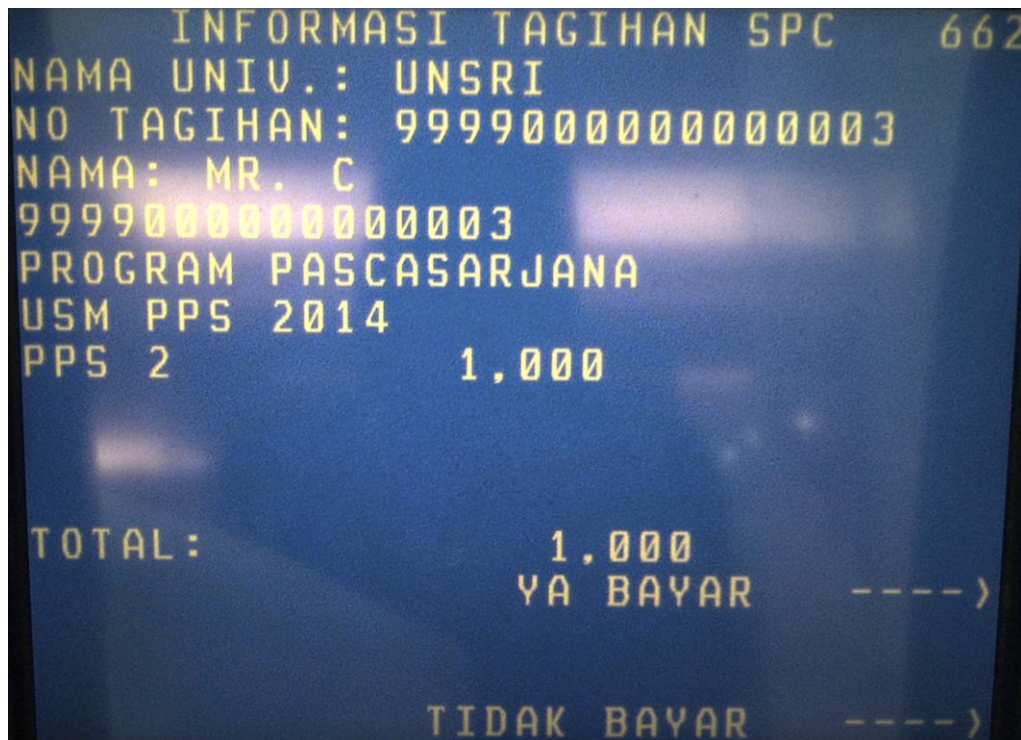
No. Tagihan/Pembayaran = 9999000000000003

KODE YANG DIKETIK:

80279999000000000003



9. Kemudian akan muncul layar konfirmasi seperti contoh berikut. Apabila benar, pilih YA BAYAR untuk melakukan pembayaran.



10. Setelah transaksi selesai akan keluar Receipt/Bukti bayar.

ATM BNI
21/03/14 10:49 S10WENO1AL
KLN WISMA 46 1

****041852025344
NO. REKORD : 5666
PEMBAYARAN STUDENT PAYMENT CENTER
NO. KARTU : 601004185202****
NAMA.UNIV : UNSRI
NO.TAGIHAN : 9999000000000003
NAMA : MR. C
9999000000000003
PROGRAM PASCASARJANA
USM PPS 2014

PPS 2 RP 1.000

JUMLAH BAYAR : RP. 1.000

HARAP SIMPAN TANDA TERIMA INI
SEBAGAI BUKTI PEMBAYARAN ANDA
TERIMA KASIH

11. Harap simpan bukti tersebut sebagai Bukti Pembayaran Anda